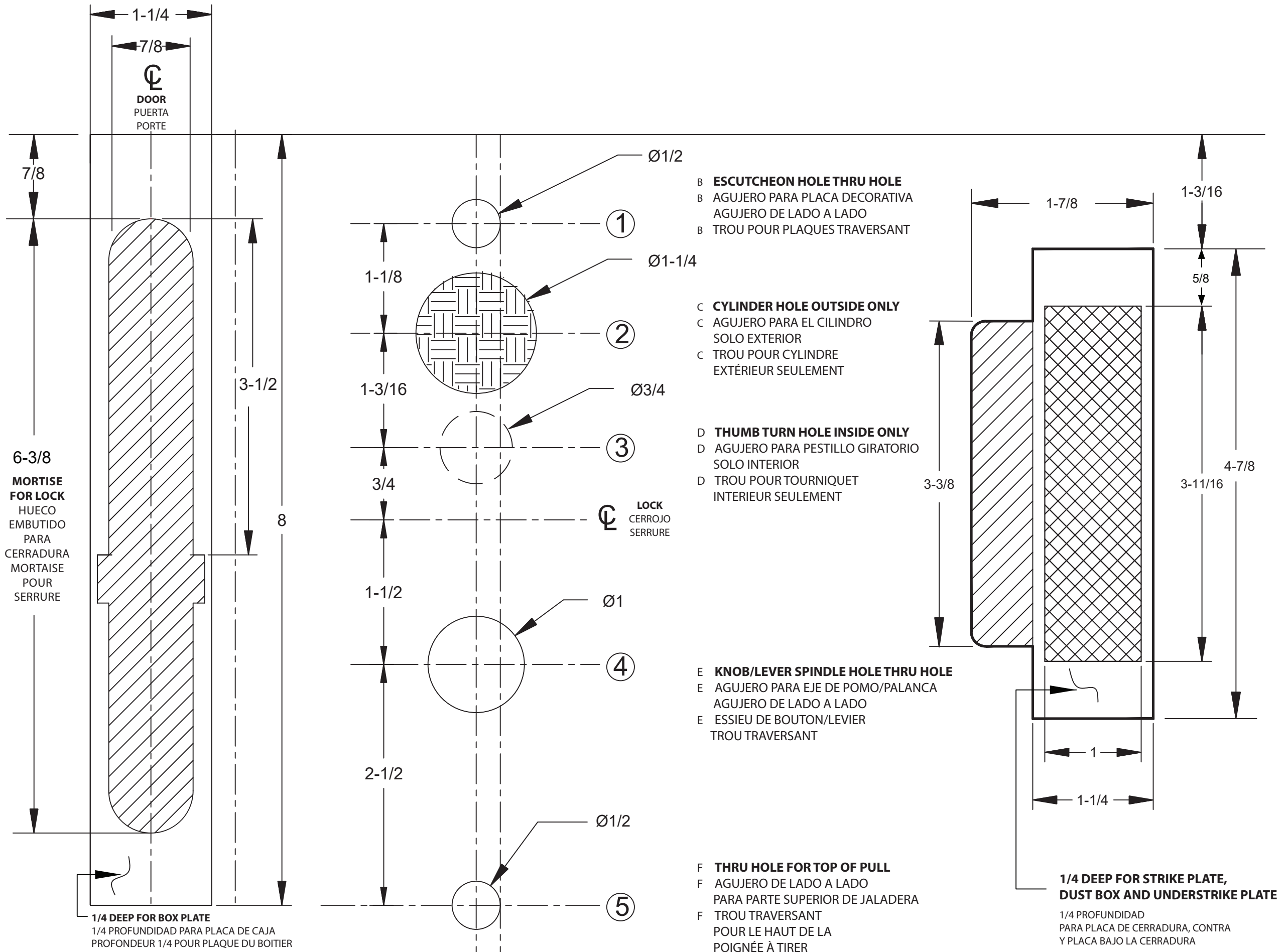


UL LEVER BY LEVER/KNOB BY KNOB, ACTIVE MORTISE LOCK DOOR PREPARATION (RIGHT HAND)
CERRADURA ACTIVA PARA EMBUTIR CLASIFICADA UL / MANIJA - MANIJA / POMO - POMO PREPARACIÓN DE PUERTA (DERECHA)
UL BÉQUILLE PAR BÉQUILLE BOUTON PAR BOUTON SERRURE À MORTAISE ACTIVE PRÉPARATION DU TROU (CÔTÉ DROIT)



NOTE: 8-1/2 x 11 COPY OF THIS TEMPLATE NOT TO SCALE. THIS TEMPLATE IS DESIGNED FOR 1-3/4 THICK DOOR. ALL DIMENSIONS ARE IN INCHES
NOTA: COPIA DE 8-1/2 x 11 DE ESTA PLANTILLA NO ESTA A ESCALA. ESTA PLANTILLA SE HA DISEÑADO PARA UNA PUERTA DE GROSOR 1-3/4. TODAS LAS DIMENSIONES SE INDICAN EN PULGADAS
REMARQUE: COPIE 8-1/2 x 11 DE CE MODÈLE N'EST PAS À L'ÉCHELLE. CE MODÈLE EST CONÇU POUR UNE PORTE DE 1-3/4 D'ÉPAISSEUR TOUTES LES DIMENSIONS SONT EN POUÇES



FROM FACE OF DOOR
 DESDE FRENTE DE LA PUERTA
 DE LA FACE DE PORTE

MORTISE BOX DEPTH:
4 DEEP FOR 2-3/4 BACKSET
3-3/4 DEEP FOR 2-1/2 BACKSET

PROFUNDIDAD CAJA EMBUTIDA:
 PROFUNDIDAD DE 4 PARA DISTANCIA DE ENTRADA DE 2-3/4
 PROFUNDIDAD DE 3-3/4 PARA DISTANCIA DE ENTRADA DE 2-1/2

PROFONDEUR DU BOÎTIER DE LA MORTAISE:
 PROFONDEUR DE 4 POUR DISTANCE D'ENTRÉE DE 2-3/4
 PROFONDEUR DE 3-3/4 POUR DISTANCE D'ENTRÉE DE 2-1/2

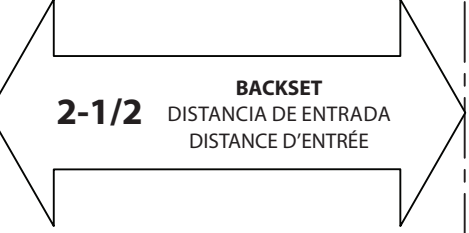
FROM FACE OF DOOR
 DESDE FRENTE DE LA PUERTA
 DE LA FACE DE PORTE

RELIEF POCKETS:
1/2 x 5/32
3/4 DEEP (X2)

CAVIDADES PARA LA SALIDA DEL CERROJO:
 1/2 x 5/32
 3/4 PROFUNDIDAD (X2)

POCHES D'ALLÈGEMENT:
 1/2 x 5/32
 PROFONDEUR 3/4 (X2)

CHECK BACKSET BEFORE DRILLING
¡COMPROBAR DISTANCIA DE ENTRADA ANTES DE PERFORAR!
VÉRIFIER LA DISTANCE D'ENTRÉE AVANT DE PERCER!



PREPARATION FOR DOOR JAMB
 PREPARACIÓN DEL MARCO DE LA PUERTA
 PRÉP. CADRE DE PORTE

1-1/4 DEPTH
 1-1/4 PROFUNDIDAD
 PROFONDEUR 1-1/4

3/16 DEPTH
 3/16 PROFUNDIDAD
 PROFONDEUR 3/16



UL LEVER BY LEVER/KNOB BY KNOB, ACTIVE MORTISE LOCK DOOR PREPARATION (LEFT HAND)

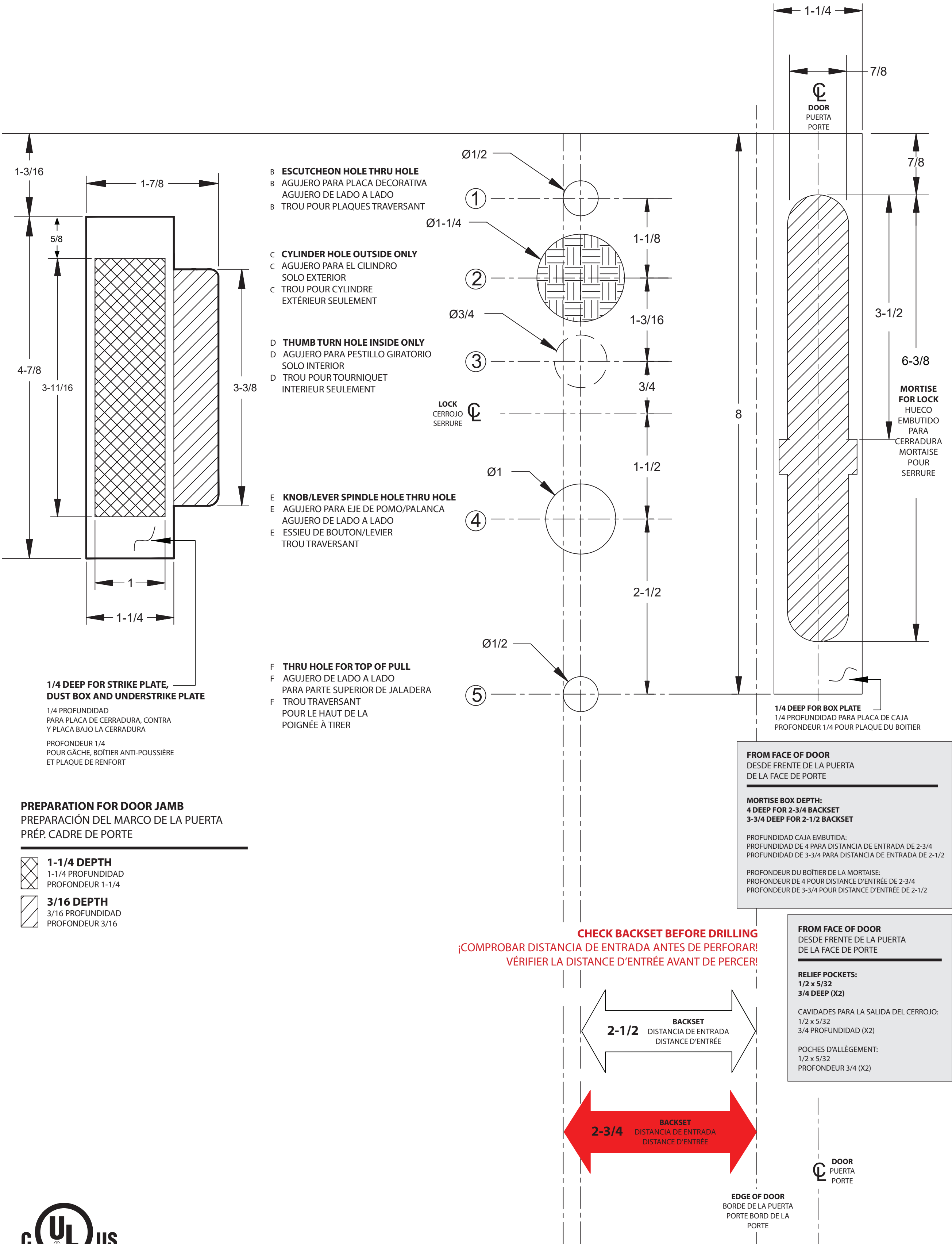
CERRADURA ACTIVA PARA EMBUTIR CLASIFICADA UL / MANIJA - MANIJA / POMO - POMO PREPARACIÓN DE PUERTA (IZQUIERDA)

UL BÉQUILLE PAR BÉQUILLE BOUTON PAR BOUTON SERRURE À MORTAISE ACTIVE PRÉPARATION DU TROU (CÔTÉ GAUCHE)

NOTE: 8-1/2 x 11 COPY OF THIS TEMPLATE NOT TO SCALE. THIS TEMPLATE IS DESIGNED FOR 1-3/4 THICK DOOR. ALL DIMENSIONS ARE IN INCHES

NOTA: COPIA DE 8-1/2 x 11 DE ESTA PLANTILLA NO ESTA A ESCALA. ESTA PLANTILLA SE HA DISEÑADO PARA UNA PUERTA DE GROSOR 1-3/4. TODAS LAS DIMENSIONES SE INDICAN EN PULGADAS

REMARQUE: COPIE 8-1/2 x 11 DE CE MODÈLE N'EST PAS À L'ÉCHELLE. CE MODÈLE EST CONÇU POUR UNE PORTE DE 1-3/4 D'ÉPAISSEUR TOUTES LES DIMENSIONS SONT EN POUÇES



B ESCUTCHEON HOLE THRU HOLE
 B AGUJERO PARA PLACA DECORATIVA
 AGUJERO DE LADO A LADO
 B TROU POUR PLAQUES TRAVERSANT

C CYLINDER HOLE OUTSIDE ONLY
 C AGUJERO PARA EL CILINDRO
 SOLO EXTERIOR
 C TROU POUR CYLINDRE
 EXTÉRIEUR SEULEMENT

D THUMB TURN HOLE INSIDE ONLY
 D AGUJERO PARA PESTILLO GIRATORIO
 SOLO INTERIOR
 D TROU POUR TOURNIQUET
 INTERIEUR SEULEMENT

E KNOB/LEVER SPINDLE HOLE THRU HOLE
 E AGUJERO PARA EJE DE POMO/PALANCA
 AGUJERO DE LADO A LADO
 E ESSIEU DE BOUTON/LEVIER
 TROU TRAVERSANT

F THRU HOLE FOR TOP OF PULL
 F AGUJERO DE LADO A LADO
 PARA PARTE SUPERIOR DE JALADERA
 F TROU TRAVERSANT
 POUR LE HAUT DE LA
 POIGNÉE À TIRER

**1/4 DEEP FOR STRIKE PLATE,
 DUST BOX AND UNDERSTRIKE PLATE**

1/4 PROFUNDIDAD
 PARA PLACA DE CERRADURA, CONTRA
 Y PLACA BAJO LA CERRADURA

PROFONDEUR 1/4
 POUR GÂCHE, BOÎTIER ANTI-POUSSIÈRE
 ET PLAQUE DE RENFORT

PREPARATION FOR DOOR JAMB
 PREPARACIÓN DEL MARCO DE LA PUERTA
 PRÉP. CADRE DE PORTE

- 1-1/4 DEPTH**
 1-1/4 PROFUNDIDAD
 PROFONDEUR 1-1/4
- 3/16 DEPTH**
 3/16 PROFUNDIDAD
 PROFONDEUR 3/16

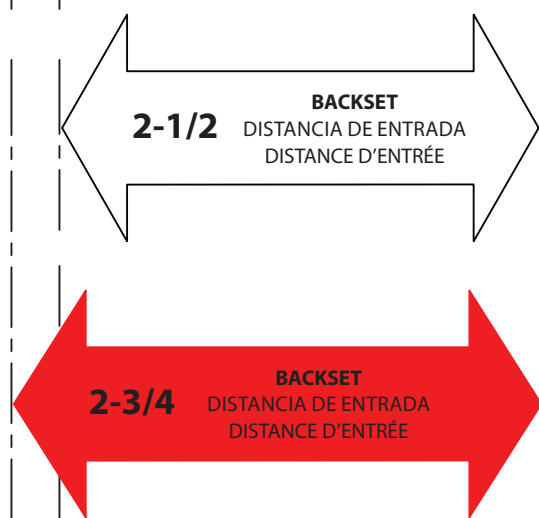
FROM FACE OF DOOR
 DESDE FRENTE DE LA PUERTA
 DE LA FACE DE PORTE

MORTISE BOX DEPTH:
4 DEEP FOR 2-3/4 BACKSET
3-3/4 DEEP FOR 2-1/2 BACKSET

PROFUNDIDAD CAJA EMBUTIDA:
 PROFUNDIDAD DE 4 PARA DISTANCIA DE ENTRADA DE 2-3/4
 PROFUNDIDAD DE 3-3/4 PARA DISTANCIA DE ENTRADA DE 2-1/2

PROFONDEUR DU BOÎTIER DE LA MORTAISE:
 PROFONDEUR DE 4 POUR DISTANCE D'ENTRÉE DE 2-3/4
 PROFONDEUR DE 3-3/4 POUR DISTANCE D'ENTRÉE DE 2-1/2

¡CHECK BACKSET BEFORE DRILLING!
¡COMPROBAR DISTANCIA DE ENTRADA ANTES DE PERFORAR!
VÉRIFIER LA DISTANCE D'ENTRÉE AVANT DE PERCER!



FROM FACE OF DOOR
 DESDE FRENTE DE LA PUERTA
 DE LA FACE DE PORTE

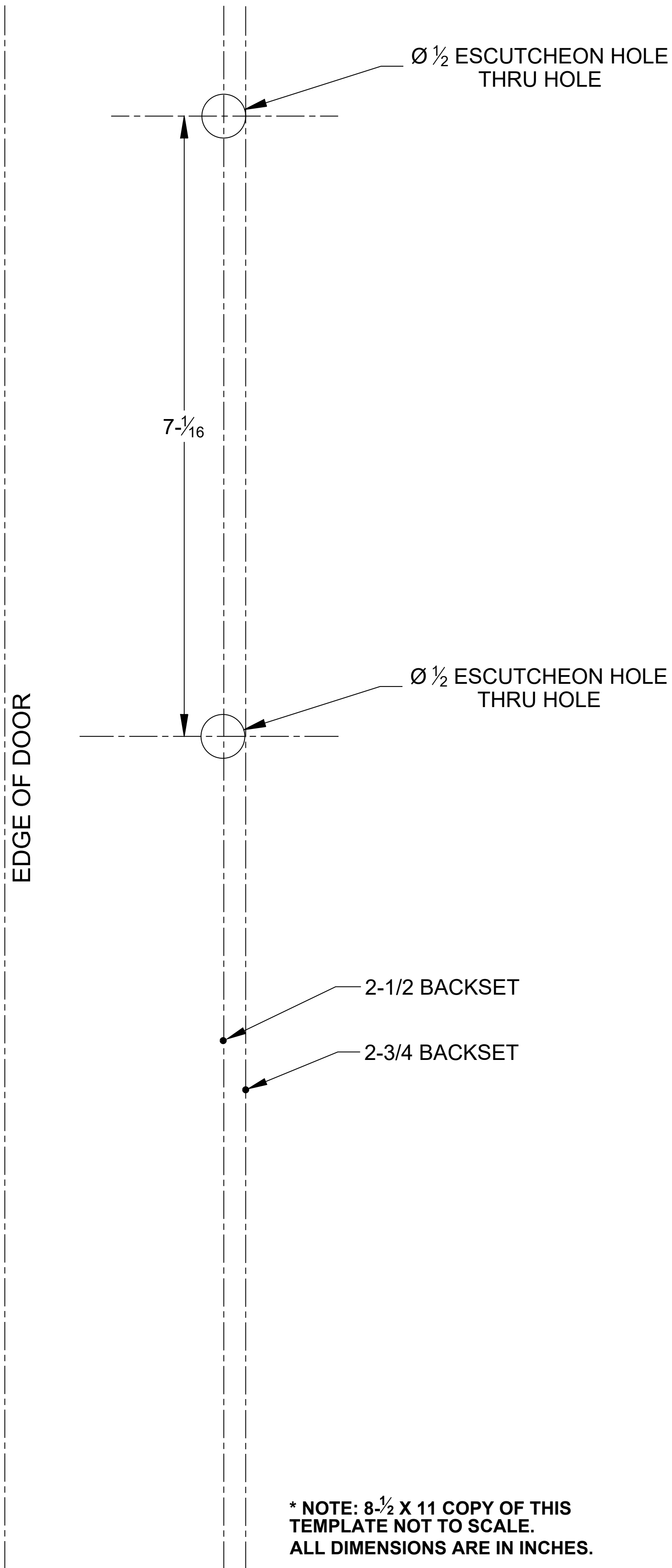
RELIEF POCKETS:
1/2 x 5/32
3/4 DEEP (X2)

CAVIDADES PARA LA SALIDA DEL CERROJO:
 1/2 x 5/32
 3/4 PROFUNDIDAD (X2)

POCHES D'ALLÈGEMENT:
 1/2 x 5/32
 PROFONDEUR 3/4 (X2)

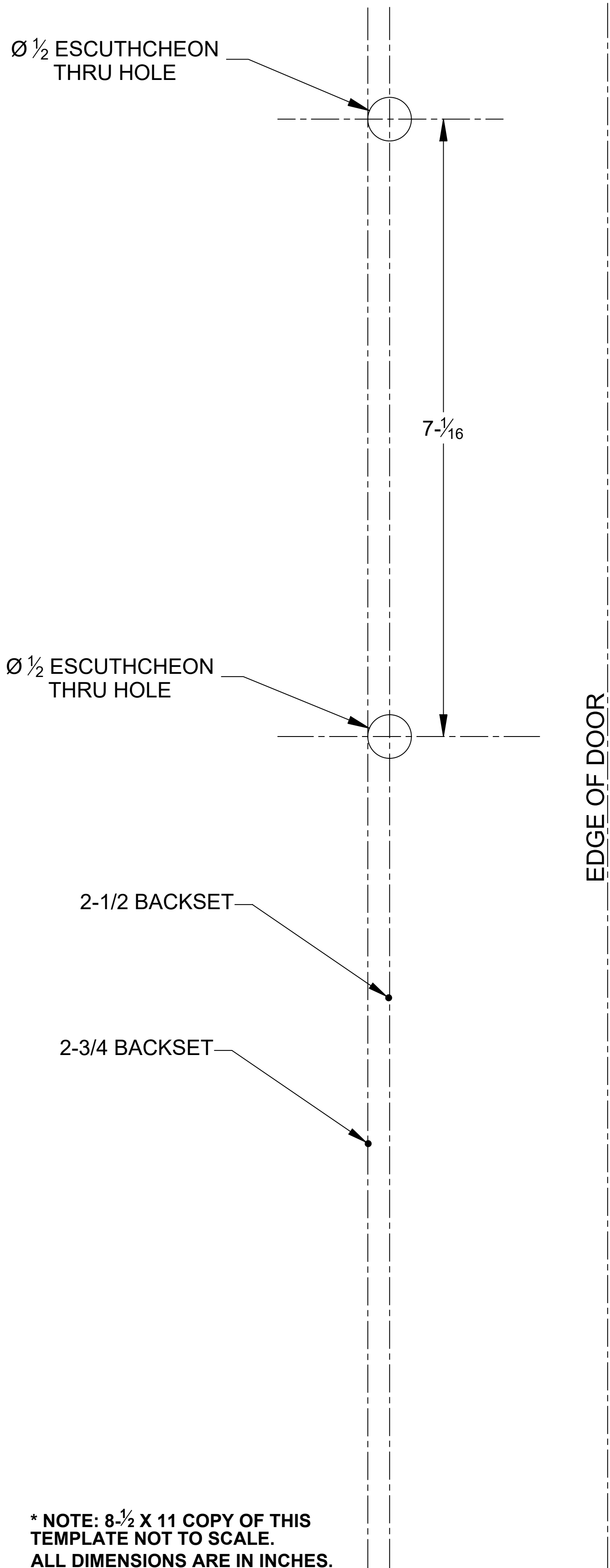
EMTEK[®]

DUMMY MORTISE LOCK
DOOR PREPARATION
FOR LEVER BY LEVER
AND KNOB BY KNOB
(RIGHT HAND) *



* NOTE: $8\text{-}\frac{1}{2}$ X 11 COPY OF THIS
TEMPLATE NOT TO SCALE.
ALL DIMENSIONS ARE IN INCHES.

EMTEK®
DUMMY MORTISE LOCK
DOOR PREPARATION
FOR LEVER BY LEVER
AND KNOB BY KNOB
(LEFT HAND) *



*** NOTE: 8-1/2 X 11 COPY OF THIS
 TEMPLATE NOT TO SCALE.
 ALL DIMENSIONS ARE IN INCHES.**